



ELECCIONS A CORTS GENERALS
ELECCIONS SENAT 23 DE JULIOL DE 2023

Taula	1/1 /A		
Col·legi electoral	CENTRE CIVIC EL GORG		
Nombre d'electors	861	% Participació	203,48
Vots emesos	1752	% Abstenció	-103,48
Vots vàlids	1738	% Vots vàlids	99,20
Vots no vàlids	14	% Vots no vàlids	0,80

Logo	Sigles	Candidatura	Vots	% Emesos	% Vàlids	% Cens
	PP	PARTIDO POPULAR/PARTIT POPULAR	431	24,60	24,80	50,06
	JUNTS	JUNTS	338	19,29	19,45	39,26
	ERC	ESQUERRA REPUBLICANA DE CATALUNYA	337	19,24	19,39	39,14
	PSC	PARTIT DELS SOCIALISTES DE CATALUNYA (PSC-PSOE)	336	19,18	19,33	39,02
	SUMAR-ECP	SUMAR-EN COMÚ PODEM	123	7,02	7,08	14,29
	VOX	VOX	96	5,48	5,52	11,15
	PACMA	PARTIDO ANIMALISTA CON EL MEDIO AMBIENTE	37	2,11	2,13	4,30
	PDeCAT-CIU	PARTIT DEMÒCRATA EUROPEU CATALÀ-ESPAI CIU	23	1,31	1,32	2,67
	PCTC	PARTIT COMUNISTA DELS TREBALLADORS DE CATALUNYA	3	0,17	0,17	0,35
	RECORTES 0	RECORTES CERO	3	0,17	0,17	0,35
	Blancs		11	0,63	0,63	1,28
	Nuls		14	0,80	0,00	1,63



ELECCIONS A CORTS GENERALS
ELECCIONS SENAT 23 DE JULIOL DE 2023











Taula	1/1 /B		
Col·legi electoral	CENTRE CIVIC EL GORG		
Nombre d'electors	974	% Participació	192,61
Vots emesos	1876	% Abstenció	-92,61
Vots vàlids	1862	% Vots vàlids	99,25
Vots no vàlids	14	% Vots no vàlids	0,75

Logo	Sigles	Candidatura	Vots	% Emesos	% Vàlids	% Cens
	PP	PARTIDO POPULAR/PARTIT POPULAR	487	25,96	26,15	50,00
	JUNTS	JUNTS	433	23,08	23,25	44,46
	ERC	ESQUERRA REPUBLICANA DE CATALUNYA	311	16,58	16,70	31,93
	PSC	PARTIT DELS SOCIALISTES DE CATALUNYA (PSC-PSOE)	302	16,10	16,22	31,01
	SUMAR-ECP	SUMAR-EN COMÚ PODEM	152	8,10	8,16	15,61
	VOX	VOX	98	5,22	5,26	10,06
	PACMA	PARTIDO ANIMALISTA CON EL MEDIO AMBIENTE	36	1,92	1,93	3,70
	PDeCAT-CIU	PARTIT DEMÒCRATA EUROPEU CATALÀ-ESPAI CIU	26	1,39	1,40	2,67
	PCTC	PARTIT COMUNISTA DELS TREBALLADORS DE CATALUNYA	4	0,21	0,21	0,41
	RECORTES 0	RECORTES CERO	0	0,00	0,00	0,00
	Blancs		13	0,69	0,70	1,33
	Nuls		14	0,75	0,00	1,44



ELECCIONS A CORTS GENERALS
ELECCIONS SENAT 23 DE JULIOL DE 2023

Taula	1/2 /A		
Col·legi electoral	CONSULTORI MEDIC MONTALPARK		
Nombre d'electors	491	% Participació	181,47
Vots emesos	891	% Abstenció	-81,47
Vots vàlids	875	% Vots vàlids	98,20
Vots no vàlids	16	% Vots no vàlids	1,80

Logo	Sigles	Candidatura	Vots	% Emesos	% Vàlids	% Cens
	PSC	PARTIT DELS SOCIALISTES DE CATALUNYA (PSC-PSOE)	188	21,10	21,49	38,29
	PP	PARTIDO POPULAR/PARTIT POPULAR	159	17,85	18,17	32,38
	ERC	ESQUERRA REPUBLICANA DE CATALUNYA	152	17,06	17,37	30,96
	JUNTS	JUNTS	135	15,15	15,43	27,49
	SUMAR-ECP	SUMAR-EN COMÚ PODEM	112	12,57	12,80	22,81
	VOX	VOX	76	8,53	8,69	15,48
	PDeCAT-CIU	PARTIT DEMÒCRATA EUROPEU CATALÀ-ESPAI CIU	23	2,58	2,63	4,68
	PACMA	PARTIDO ANIMALISTA CON EL MEDIO AMBIENTE	13	1,46	1,49	2,65
	RECORTES 0	RECORTES CERO	6	0,67	0,69	1,22
	PCTC	PARTIT COMUNISTA DELS TREBALLADORS DE CATALUNYA	1	0,11	0,11	0,20
	Blancs		10	1,12	1,14	2,04
	Nuls		16	1,80	0,00	3,26













ELECCIONS A CORTS GENERALS
ELECCIONS SENAT 23 DE JULIOL DE 2023

Taula	1/2 /B		
Col·legi electoral	CONSULTORI MEDIC MONTALPARK		
Nombre d'electors	616	% Participació	189,45
Vots emesos	1167	% Abstenció	-89,45
Vots vàlids	1153	% Vots vàlids	98,80
Vots no vàlids	14	% Vots no vàlids	1,20

Logo	Sigles	Candidatura	Vots	% Emesos	% Vàlids	% Cens
	PSC	PARTIT DELS SOCIALISTES DE CATALUNYA (PSC-PSOE)	286	24,51	24,80	46,43
	PP	PARTIDO POPULAR/PARTIT POPULAR	232	19,88	20,12	37,66
	ERC	ESQUERRA REPUBLICANA DE CATALUNYA	206	17,65	17,87	33,44
	JUNTS	JUNTS	173	14,82	15,00	28,08
	VOX	VOX	104	8,91	9,02	16,88
	SUMAR-ECP	SUMAR-EN COMÚ PODEM	94	8,05	8,15	15,26
	PACMA	PARTIDO ANIMALISTA CON EL MEDIO AMBIENTE	26	2,23	2,25	4,22
	PDeCAT-CIU	PARTIT DEMÒCRATA EUROPEU CATALÀ-ESPAI CIU	14	1,20	1,21	2,27
	RECORTES 0	RECORTES CERO	8	0,69	0,69	1,30
	PCTC	PARTIT COMUNISTA DELS TREBALLADORS DE CATALUNYA	4	0,34	0,35	0,65
	Blancs		6	0,51	0,52	0,97
	Nuls		14	1,20	0,00	2,27

ELECCIONS A CORTS GENERALS
ELECCIONS SENAT 23 DE JULIOL DE 2023











Taula	1/3 /U		
Col·legi electoral	CENTRE CIVIC EL GORG		
Nombre d'electors	790	% Participació	201,14
Vots emesos	1589	% Abstenció	-101,14
Vots vàlids	1577	% Vots vàlids	99,24
Vots no vàlids	12	% Vots no vàlids	0,76

Logo	Sigles	Candidatura	Vots	% Emesos	% Vàlids	% Cens
	JUNTS	JUNTS	405	25,49	25,68	51,27
	PSC	PARTIT DELS SOCIALISTES DE CATALUNYA (PSC-PSOE)	361	22,72	22,89	45,70
	ERC	ESQUERRA REPUBLICANA DE CATALUNYA	334	21,02	21,18	42,28
	PP	PARTIDO POPULAR/PARTIT POPULAR	162	10,20	10,27	20,51
	SUMAR-ECP	SUMAR-EN COMÚ PODEM	138	8,68	8,75	17,47
	VOX	VOX	100	6,29	6,34	12,66
	PACMA	PARTIDO ANIMALISTA CON EL MEDIO AMBIENTE	32	2,01	2,03	4,05
	PDeCAT-CIU	PARTIT DEMÒCRATA EUROPEU CATALÀ-ESPAI CIU	23	1,45	1,46	2,91
	PCTC	PARTIT COMUNISTA DELS TREBALLADORS DE CATALUNYA	5	0,31	0,32	0,63
	RECORTES 0	RECORTES CERO	1	0,06	0,06	0,13
	Blancs		16	1,01	1,01	2,03
	Nuls		12	0,76	0,00	1,52



ELECCIONS A CORTS GENERALS
ELECCIONS SENAT 23 DE JULIOL DE 2023

Taula	1/4 /A		
Col·legi electoral	LOCAL MUNICIPAL		
Nombre d'electors	484	% Participació	177,89
Vots emesos	861	% Abstenció	-77,89
Vots vàlids	855	% Vots vàlids	99,30
Vots no vàlids	6	% Vots no vàlids	0,70

Logo	Sigles	Candidatura	Vots	% Emesos	% Vàlids	% Cens
	PP	PARTIDO POPULAR/PARTIT POPULAR	234	27,18	27,37	48,35
	PSC	PARTIT DELS SOCIALISTES DE CATALUNYA (PSC-PSOE)	167	19,40	19,53	34,50
	JUNTS	JUNTS	148	17,19	17,31	30,58
	ERC	ESQUERRA REPUBLICANA DE CATALUNYA	136	15,80	15,91	28,10
	VOX	VOX	85	9,87	9,94	17,56
	SUMAR-ECP	SUMAR-EN COMÚ PODEM	62	7,20	7,25	12,81
	PDeCAT-CIU	PARTIT DEMÒCRATA EUROPEU CATALÀ-ESPAI CIU	12	1,39	1,40	2,48
	PACMA	PARTIDO ANIMALISTA CON EL MEDIO AMBIENTE	9	1,05	1,05	1,86
	PCTC	PARTIT COMUNISTA DELS TREBALLADORS DE CATALUNYA	2	0,23	0,23	0,41
	RECORTES 0	RECORTES CERO	0	0,00	0,00	0,00
	Blancs		0	0,00	0,00	0,00
	Nuls		6	0,70	0,00	1,24



ELECCIONS A CORTS GENERALS
ELECCIONS SENAT 23 DE JULIOL DE 2023

Taula	1/4 /B		
Col·legi electoral	LOCAL MUNICIPAL		
Nombre d'electors	606	% Participació	190,43
Vots emesos	1154	% Abstenció	-90,43
Vots vàlids	1148	% Vots vàlids	99,48
Vots no vàlids	6	% Vots no vàlids	0,52

Logo	Sigles	Candidatura	Vots	% Emesos	% Vàlids	% Cens
	PP	PARTIDO POPULAR/PARTIT POPULAR	349	30,24	30,40	57,59
	PSC	PARTIT DELS SOCIALISTES DE CATALUNYA (PSC-PSOE)	254	22,01	22,13	41,91
	JUNTS	JUNTS	185	16,03	16,11	30,53
	ERC	ESQUERRA REPUBLICANA DE CATALUNYA	145	12,56	12,63	23,93
	VOX	VOX	92	7,97	8,01	15,18
	SUMAR-ECP	SUMAR-EN COMÚ PODEM	66	5,72	5,75	10,89
	PACMA	PARTIDO ANIMALISTA CON EL MEDIO AMBIENTE	24	2,08	2,09	3,96
	PDeCAT-CIU	PARTIT DEMÒCRATA EUROPEU CATALÀ-ESPAI CIU	24	2,08	2,09	3,96
	PCTC	PARTIT COMUNISTA DELS TREBALLADORS DE CATALUNYA	1	0,09	0,09	0,17
	RECORTES 0	RECORTES CERO	0	0,00	0,00	0,00
	Blancs		8	0,69	0,70	1,32
	Nuls		6	0,52	0,00	0,99