



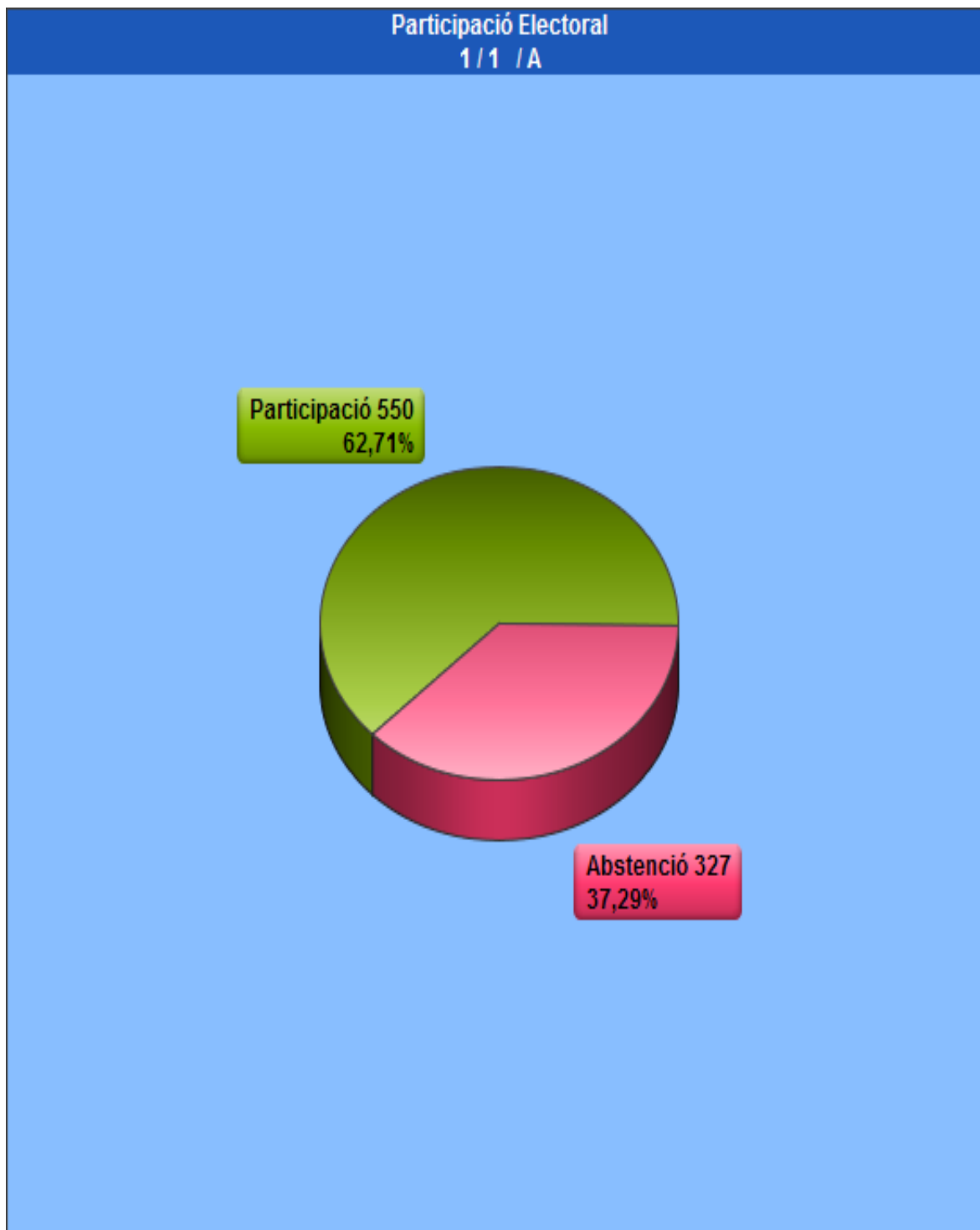
ELECCIONS MUNICIPALS - 28 DE MAIG DE 2023

Mesa	1/1 /A		
Colegio Electoral	CENTRE CIVIC EL GORG		
Número Electores	877	% Participación	62,71
Votos Emitidos	550	% Abstención	37,29
Votos Válidos	539	% Votos Válidos	98,00
Votos No Válidos	11	% Votos No Válidos	2,00

Logo	Siglas	Candidatura	Votos	% Emitidos	% Válidos	% Censo
	JUNTSXSVM	JUNTS PER SANT VICENÇ DE MONTALT - ARA PACTE LOCAL	111	20,18	20,59	12,66
	SOM-HI	SOM-HI SANT VICENÇ/PRIMÀRIES	100	18,18	18,55	11,40
	SS-CP	SEMPRE SANTVI - CANDIDATURA DE PROGRÉS	97	17,64	18,00	11,06
	PP	PARTIDO POPULAR/PARTIT POPULAR	75	13,64	13,91	8,55
	JUNTS-CM	JUNTS PER CATALUNYA - CM	58	10,55	10,76	6,61
	VALENTS	VALENTS	26	4,73	4,82	2,96
	GSV	GENT DE SANT VICENÇ	22	4,00	4,08	2,51
	ERC-AM	ESQUERRA REPUBLICANA DE CATALUNYA - ACORD MUNICIPAL	18	3,27	3,34	2,05
	IRC	IMPULSORS REPÚBLICA CATALANA	13	2,36	2,41	1,48
	Blancos		19	3,45	3,53	2,17
	Nulos		11	2,00	0,00	1,25

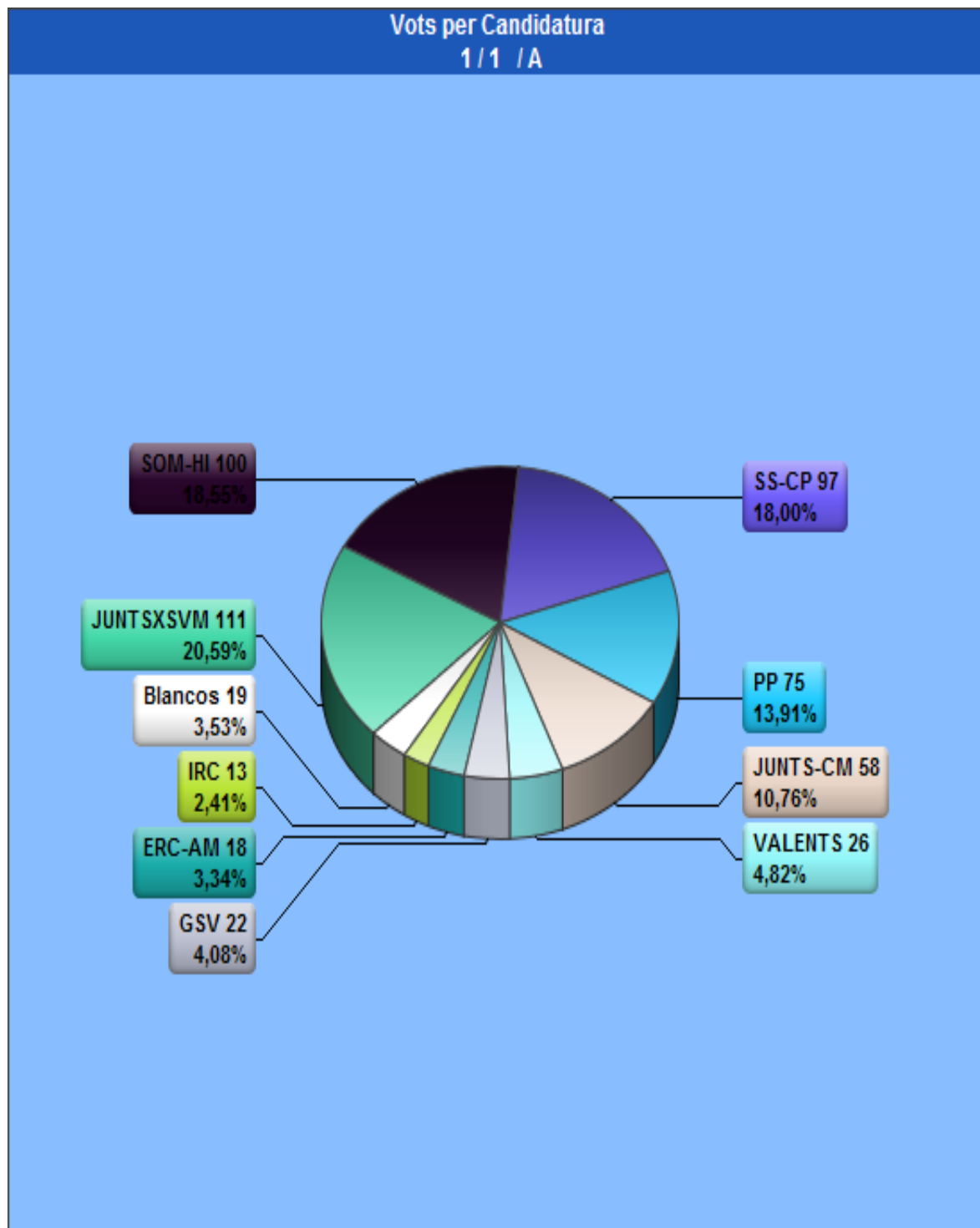


ELECCIONS MUNICIPALS - 28 DE MAIG DE 2023





ELECCIONS MUNICIPALS - 28 DE MAIG DE 2023





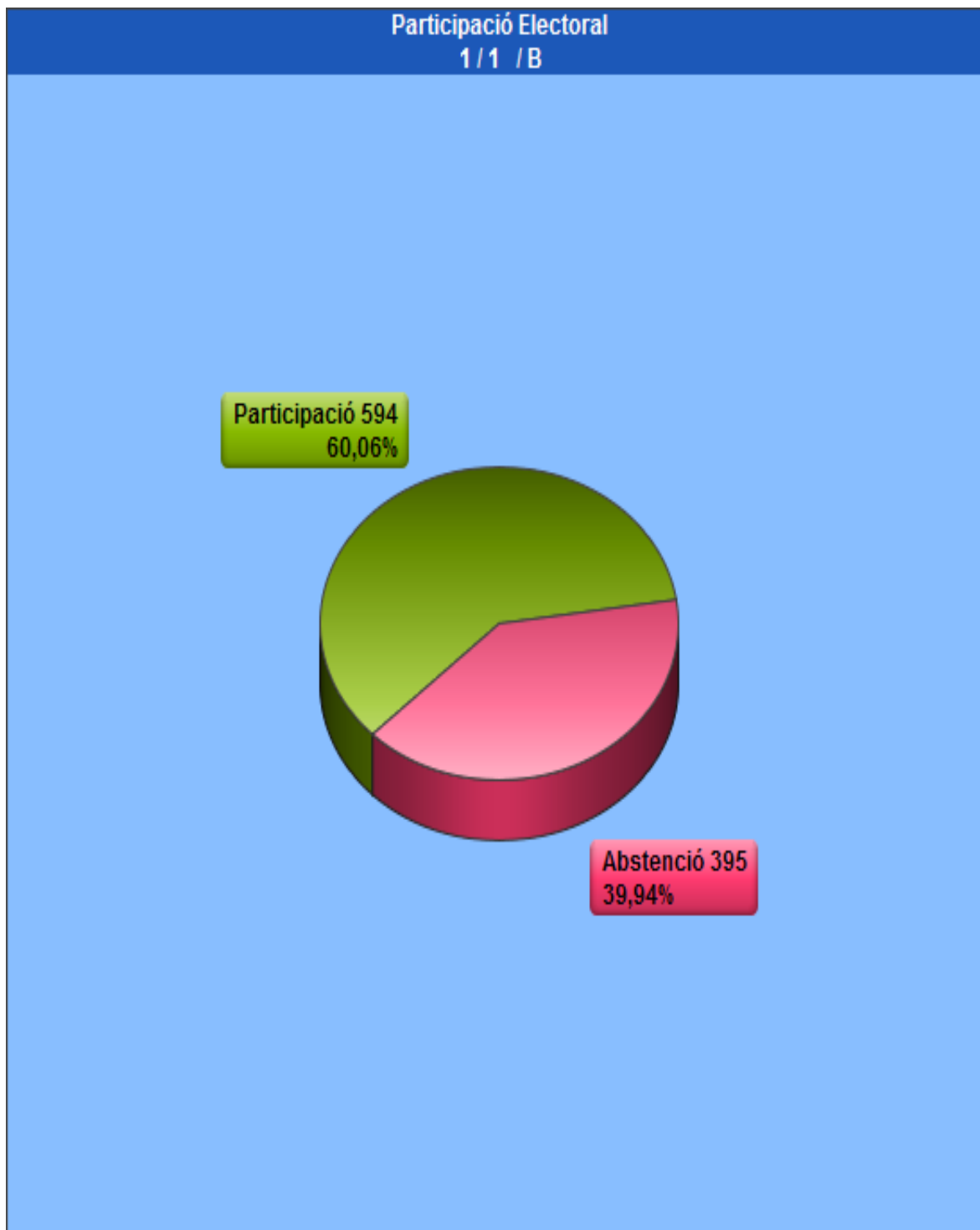
ELECCIONS MUNICIPALS - 28 DE MAIG DE 2023

Mesa	1/1 /B		
Colegio Electoral	CENTRE CIVIC EL GORG		
Número Electores	989	% Participación	60,06
Votos Emitidos	594	% Abstención	39,94
Votos Válidos	583	% Votos Válidos	98,15
Votos No Válidos	11	% Votos No Válidos	1,85

Logo	Siglas	Candidatura	Votos	% Emitidos	% Válidos	% Censo
	JUNTSXSVM	JUNTS PER SANT VICENÇ DE MONTALT - ARA PACTE LOCAL	120	20,20	20,58	12,13
	SS-CP	SEMPRE SANTVI - CANDIDATURA DE PROGRÉS	109	18,35	18,70	11,02
	SOM-HI	SOM-HI SANT VICENÇ/PRIMÀRIES	96	16,16	16,47	9,71
	PP	PARTIDO POPULAR/PARTIT POPULAR	87	14,65	14,92	8,80
	JUNTS-CM	JUNTS PER CATALUNYA - CM	71	11,95	12,18	7,18
	ERC-AM	ESQUERRA REPUBLICANA DE CATALUNYA - ACORD MUNICIPAL	26	4,38	4,46	2,63
	GSV	GENT DE SANT VICENÇ	22	3,70	3,77	2,22
	IRC	IMPULSORS REPÚBLICA CATALANA	17	2,86	2,92	1,72
	VALENTS	VALENTS	16	2,69	2,74	1,62
	Blancos		19	3,20	3,26	1,92
	Nulos		11	1,85	0,00	1,11

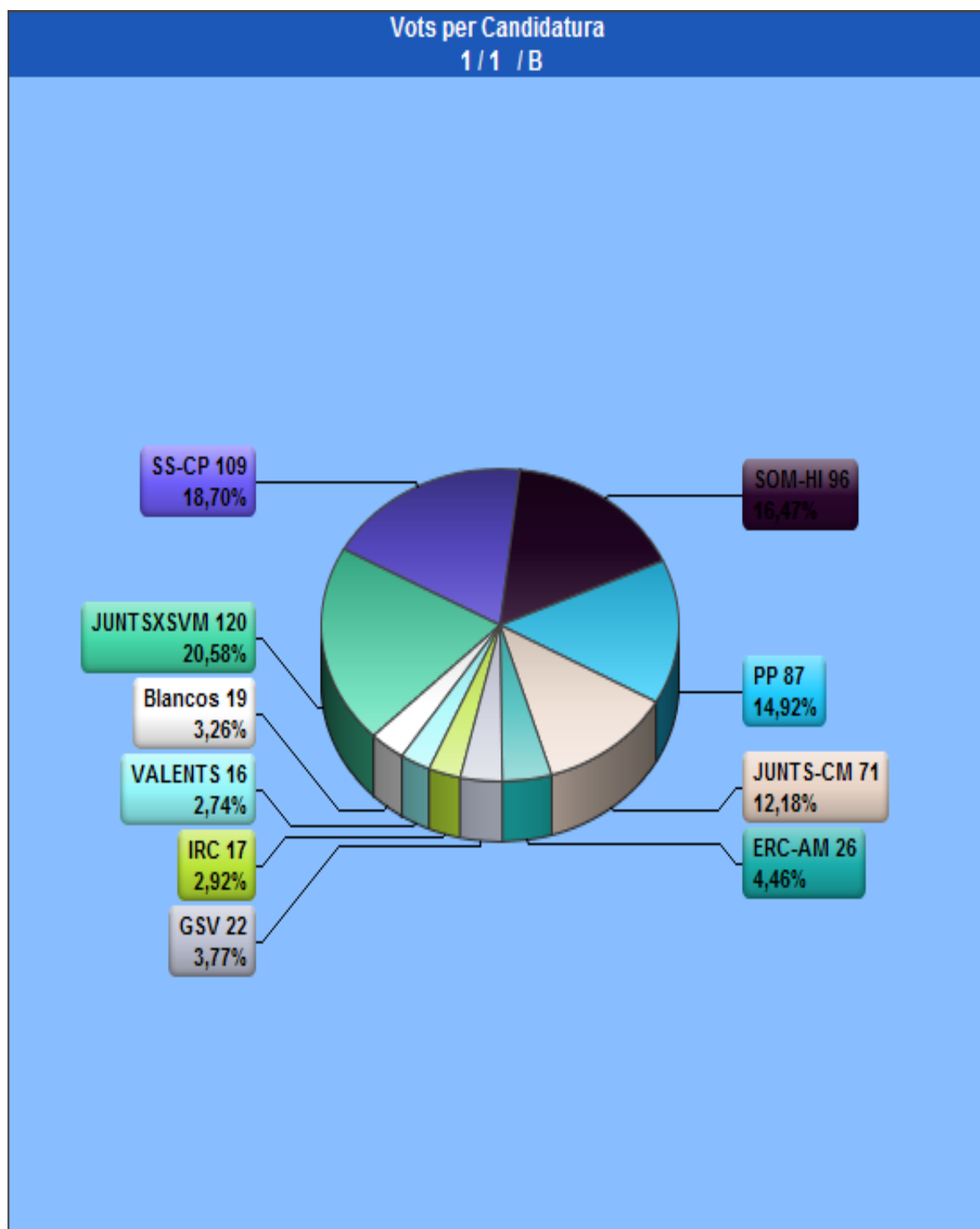


ELECCIONS MUNICIPALS - 28 DE MAIG DE 2023





ELECCIONS MUNICIPALS - 28 DE MAIG DE 2023





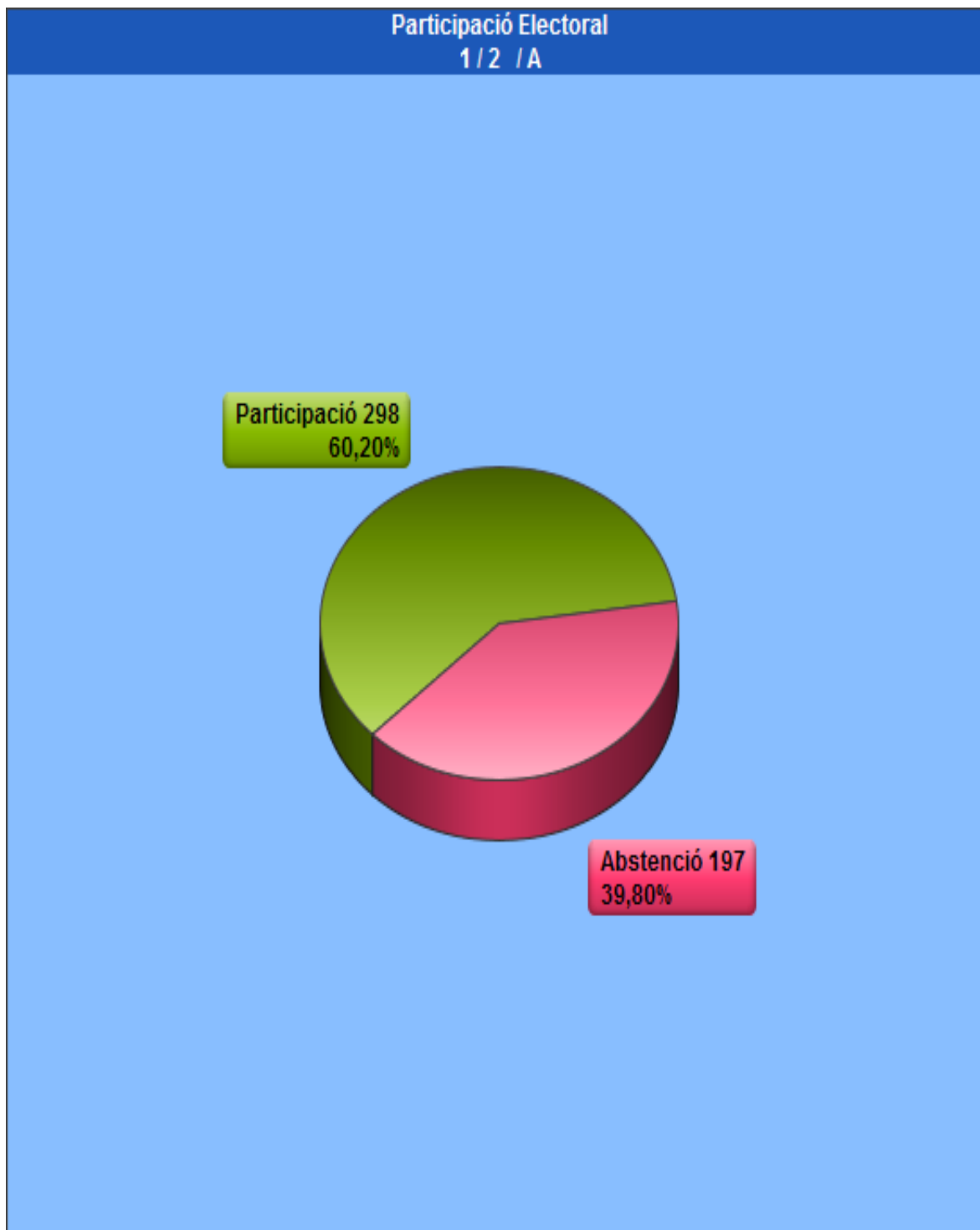
ELECCIONS MUNICIPALS - 28 DE MAIG DE 2023

Mesa	1/2 /A		
Colegio Electoral	CONSULTORI MEDIC MONTALPARK		
Número Electores	495	% Participación	60,20
Votos Emitidos	298	% Abstención	39,80
Votos Válidos	295	% Votos Válidos	98,99
Votos No Válidos	3	% Votos No Válidos	1,01

Logo	Siglas	Candidatura	Votos	% Emitidos	% Válidos	% Censo
	SS-CP	SEMPRE SANTVI - CANDIDATURA DE PROGRÉS	140	46,98	47,46	28,28
	JUNTSXSVM	JUNTS PER SANT VICENÇ DE MONTALT - ARA PACTE LOCAL	62	20,81	21,02	12,53
	SOM-HI	SOM-HI SANT VICENÇ/PRIMÀRIES	24	8,05	8,14	4,85
	JUNTS-CM	JUNTS PER CATALUNYA - CM	18	6,04	6,10	3,64
	ERC-AM	ESQUERRA REPUBLICANA DE CATALUNYA - ACORD MUNICIPAL	17	5,70	5,76	3,43
	PP	PARTIDO POPULAR/PARTIT POPULAR	13	4,36	4,41	2,63
	IRC	IMPULSORS REPÚBLICA CATALANA	9	3,02	3,05	1,82
	VALENTS	VALENTS	5	1,68	1,69	1,01
	GSV	GENT DE SANT VICENÇ	2	0,67	0,68	0,40
	Blancos		5	1,68	1,69	1,01
	Nulos		3	1,01	0,00	0,61

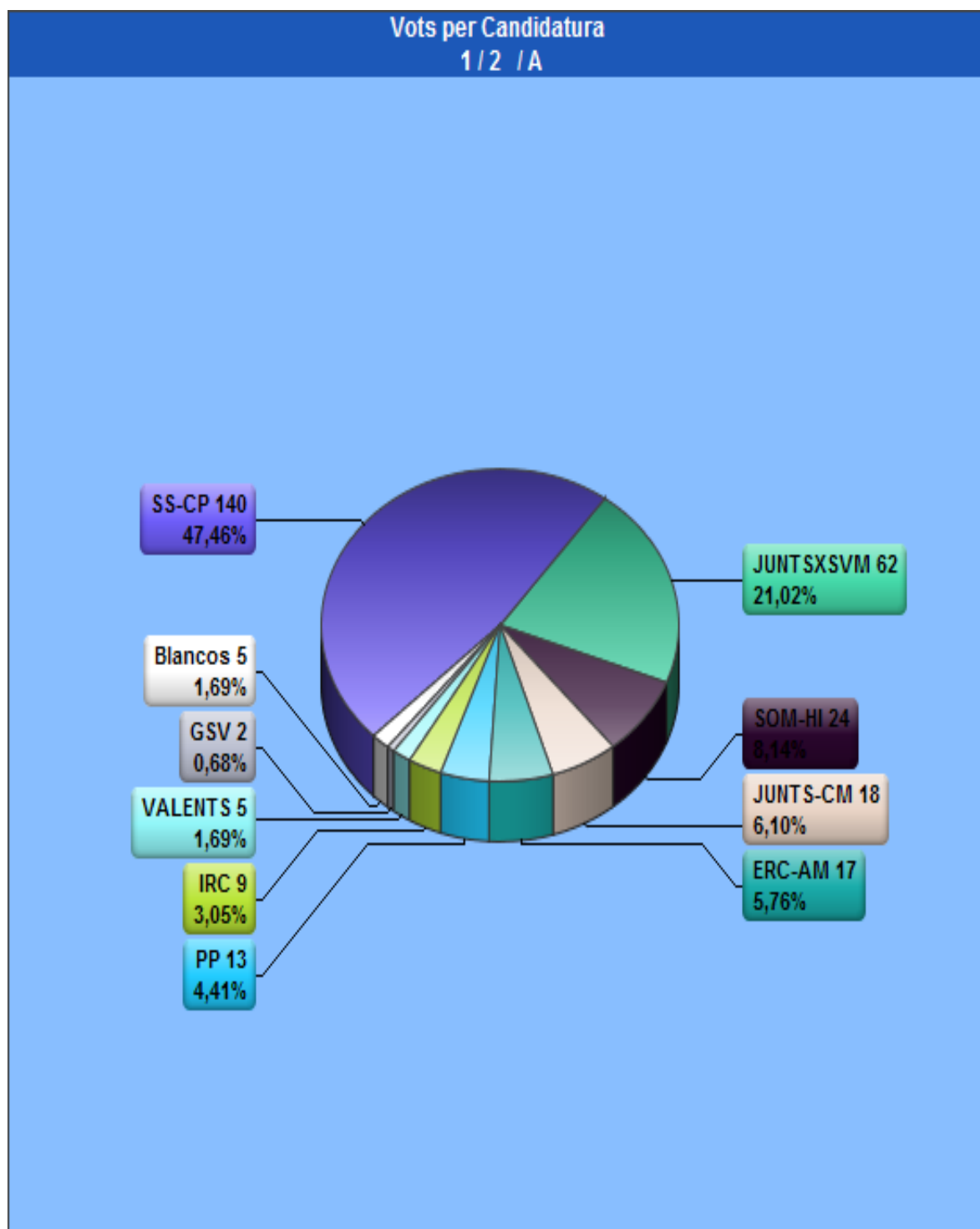


ELECCIONS MUNICIPALS - 28 DE MAIG DE 2023





ELECCIONS MUNICIPALS - 28 DE MAIG DE 2023





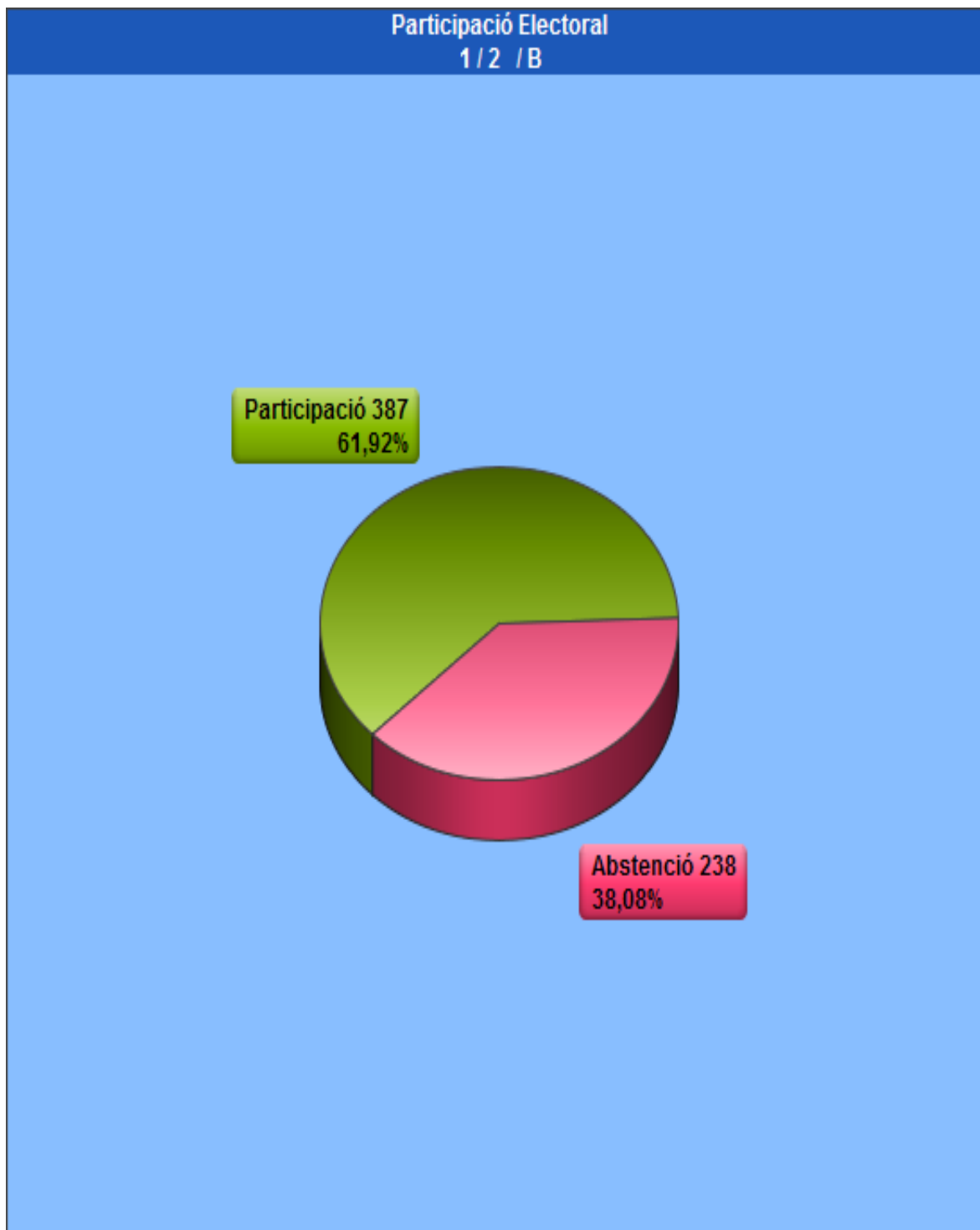
ELECCIONS MUNICIPALS - 28 DE MAIG DE 2023

Mesa	1/2 /B		
Colegio Electoral	CONSULTORI MEDIC MONTALPARK		
Número Electores	625	% Participación	61,92
Votos Emitidos	387	% Abstención	38,08
Votos Válidos	385	% Votos Válidos	99,48
Votos No Válidos	2	% Votos No Válidos	0,52

Logo	Siglas	Candidatura	Votos	% Emitidos	% Válidos	% Censo
	SS-CP	SEMPRE SANTVI - CANDIDATURA DE PROGRÉS	180	46,51	46,75	28,80
	JUNTSXSVM	JUNTS PER SANT VICENÇ DE MONTALT - ARA PACTE LOCAL	77	19,90	20,00	12,32
	JUNTS-CM	JUNTS PER CATALUNYA - CM	33	8,53	8,57	5,28
	SOM-HI	SOM-HI SANT VICENÇ/PRIMÀRIES	32	8,27	8,31	5,12
	ERC-AM	ESQUERRA REPUBLICANA DE CATALUNYA - ACORD MUNICIPAL	21	5,43	5,45	3,36
	PP	PARTIDO POPULAR/PARTIT POPULAR	20	5,17	5,19	3,20
	GSV	GENT DE SANT VICENÇ	7	1,81	1,82	1,12
	VALENTS	VALENTS	7	1,81	1,82	1,12
	IRC	IMPULSORS REPÚBLICA CATALANA	3	0,78	0,78	0,48
	Blancos		5	1,29	1,30	0,80
	Nulos		2	0,52	0,00	0,32

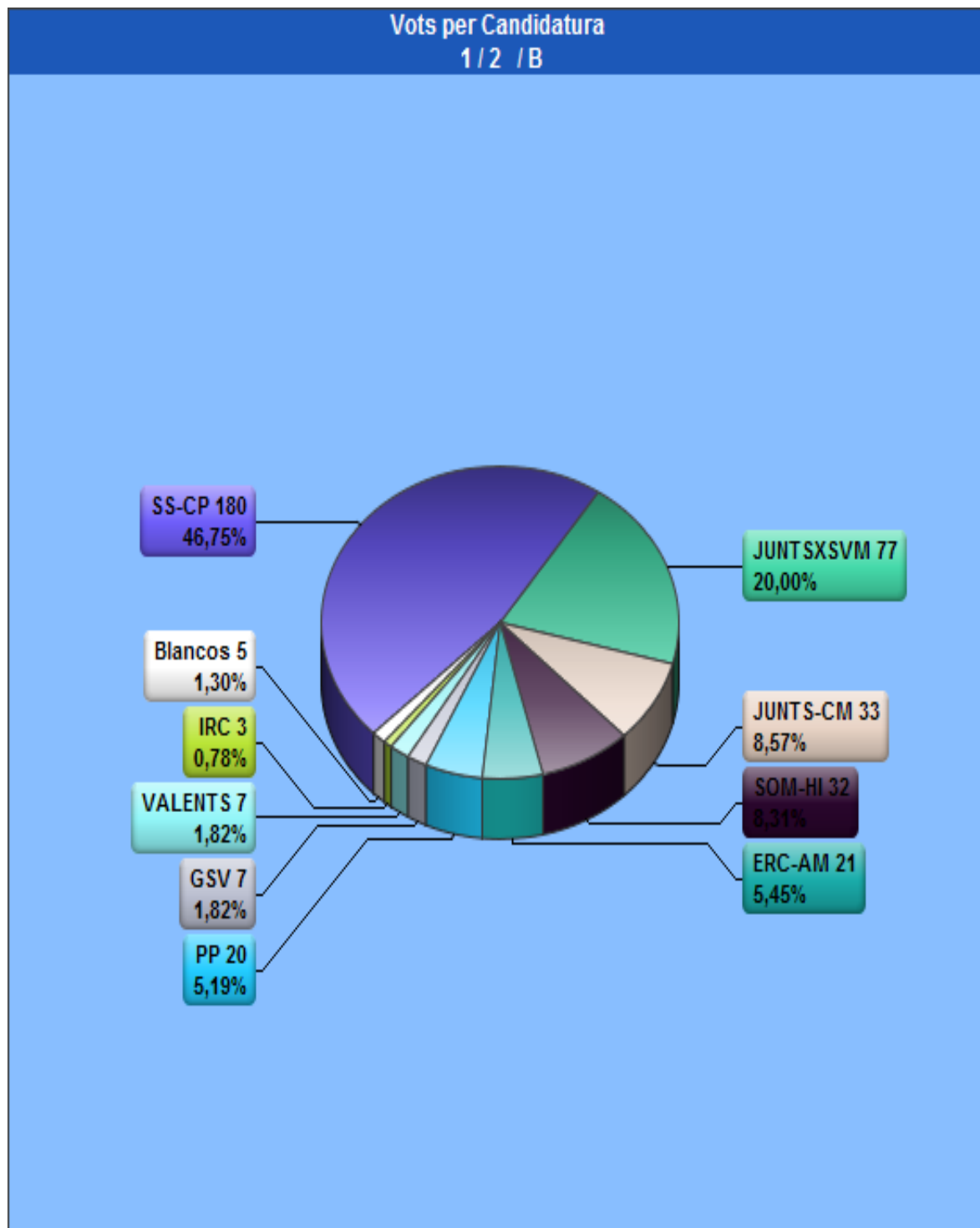


ELECCIONS MUNICIPALS - 28 DE MAIG DE 2023





ELECCIONS MUNICIPALS - 28 DE MAIG DE 2023





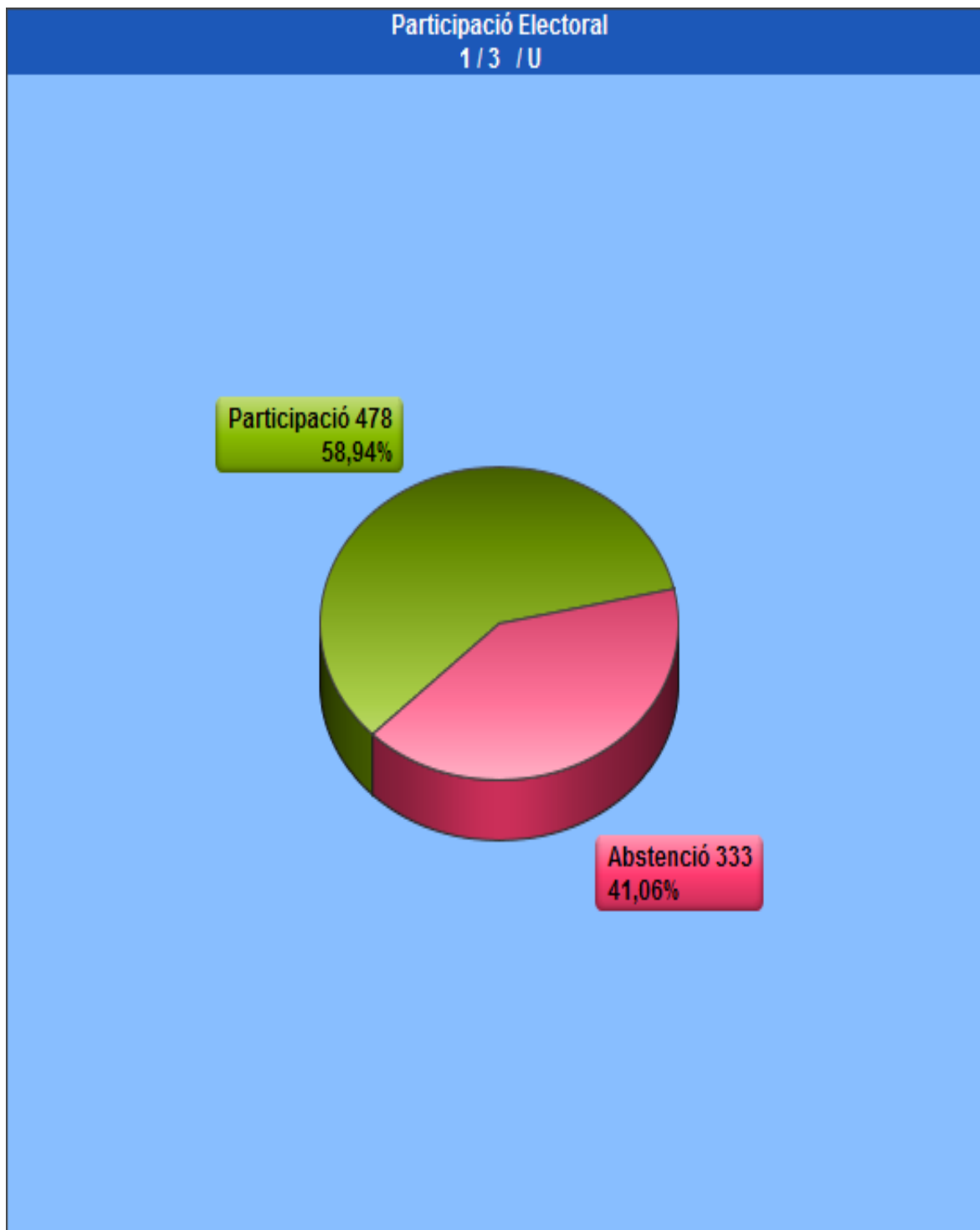
ELECCIONS MUNICIPALS - 28 DE MAIG DE 2023

Mesa	1/3 /U		
Colegio Electoral	CENTRE CIVIC EL GORG		
Número Electores	811	% Participación	58,94
Votos Emitidos	478	% Abstención	41,06
Votos Válidos	469	% Votos Válidos	98,12
Votos No Válidos	9	% Votos No Válidos	1,88

Logo	Siglas	Candidatura	Votos	% Emitidos	% Válidos	% Censo
	SOM-HI	SOM-HI SANT VICENÇ/PRIMÀRIES	126	26,36	26,87	15,54
	JUNTSXSVM	JUNTS PER SANT VICENÇ DE MONTALT - ARA PACTE LOCAL	108	22,59	23,03	13,32
	SS-CP	SEMPRE SANTVI - CANDIDATURA DE PROGRÉS	95	19,87	20,26	11,71
	JUNTS-CM	JUNTS PER CATALUNYA - CM	58	12,13	12,37	7,15
	PP	PARTIDO POPULAR/PARTIT POPULAR	25	5,23	5,33	3,08
	ERC-AM	ESQUERRA REPUBLICANA DE CATALUNYA - ACORD MUNICIPAL	18	3,77	3,84	2,22
	VALENTS	VALENTS	14	2,93	2,99	1,73
	IRC	IMPULSORS REPÚBLICA CATALANA	7	1,46	1,49	0,86
	GSV	GENT DE SANT VICENÇ	3	0,63	0,64	0,37
	Blancos		15	3,14	3,20	1,85
	Nulos		9	1,88	0,00	1,11

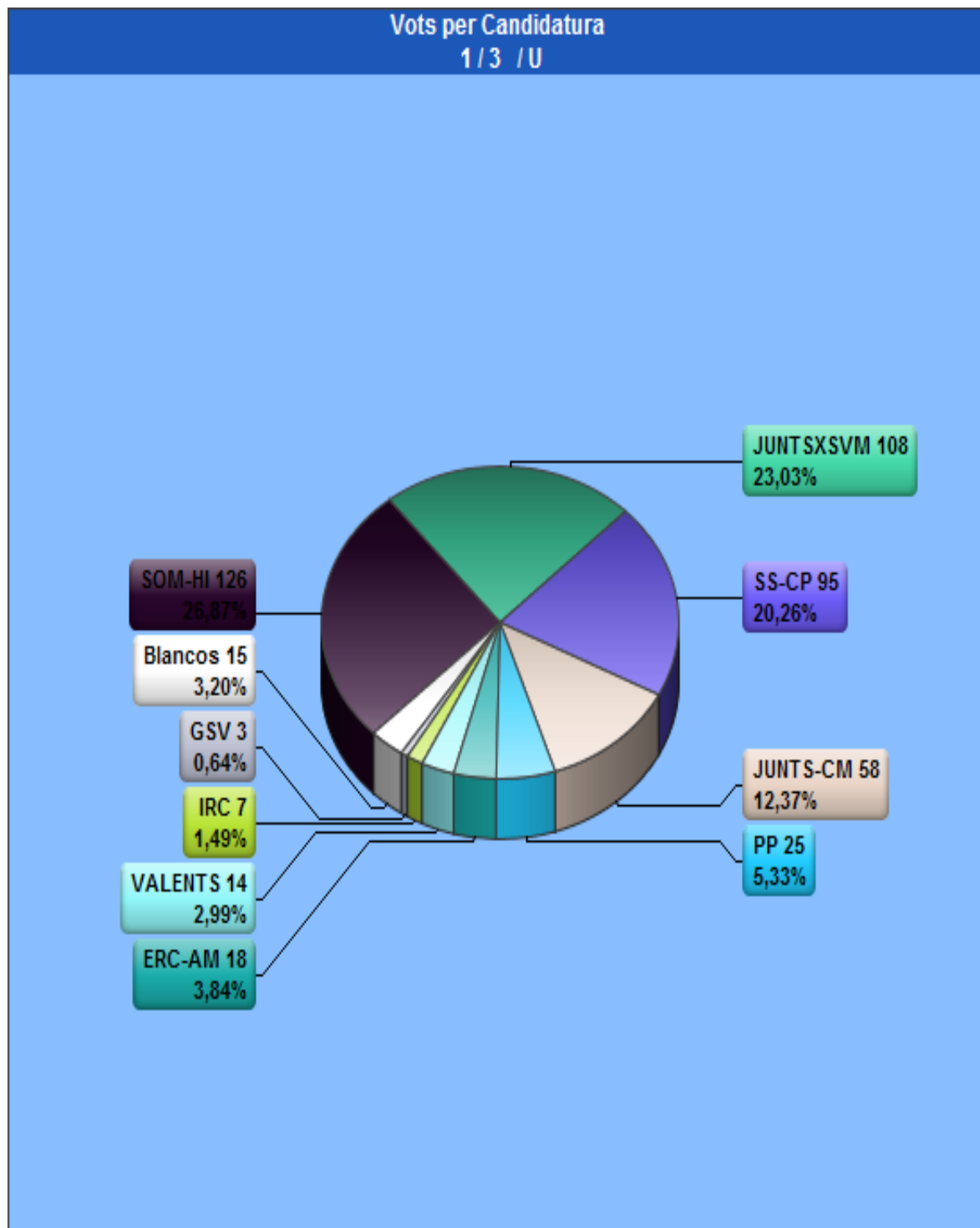


ELECCIONS MUNICIPALS - 28 DE MAIG DE 2023





ELECCIONS MUNICIPALS - 28 DE MAIG DE 2023





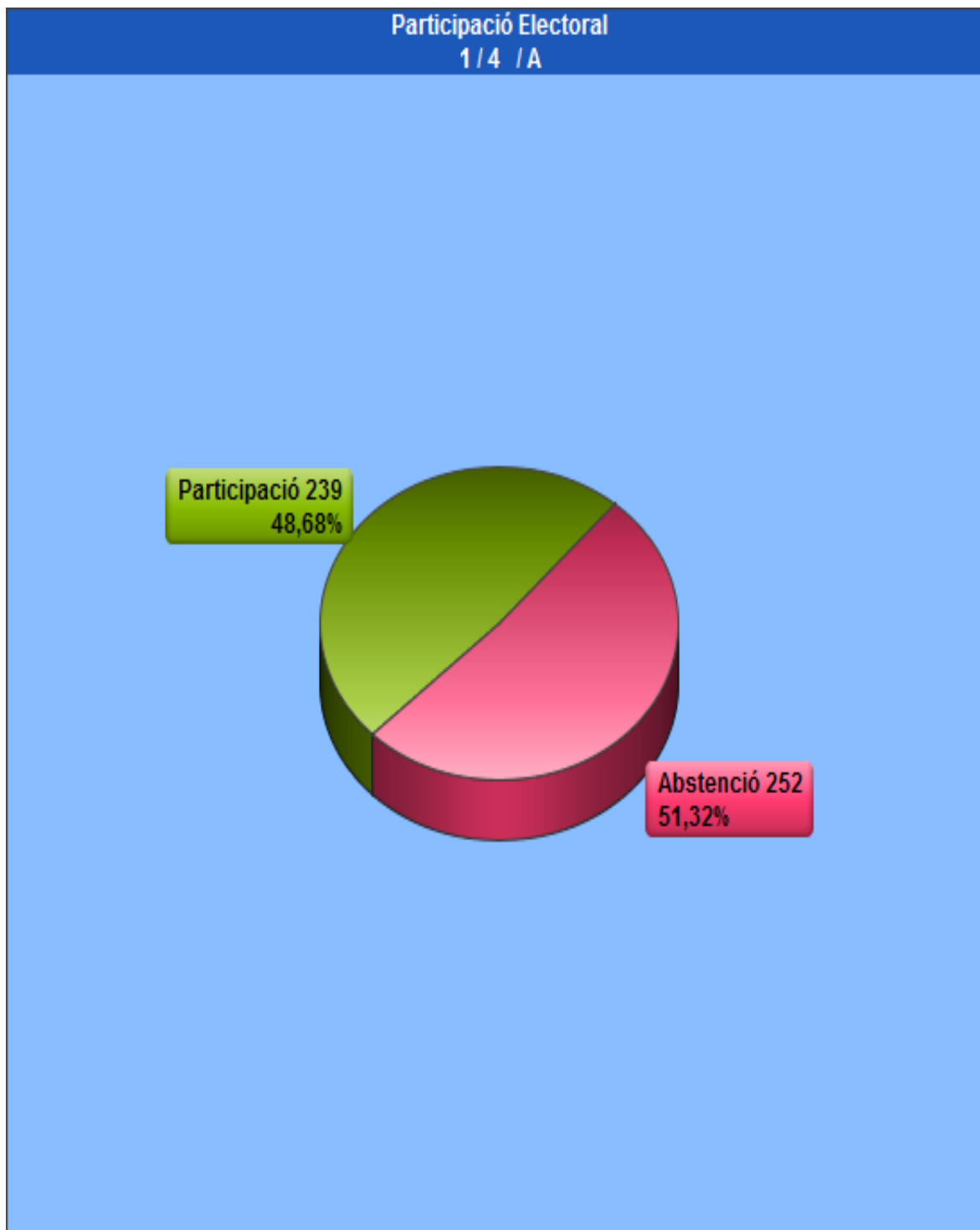
ELECCIONS MUNICIPALS - 28 DE MAIG DE 2023

Mesa	1/4 /A		
Colegio Electoral	LOCAL MUNICIPAL		
Número Electores	491	% Participación	48,68
Votos Emitidos	239	% Abstención	51,32
Votos Válidos	237	% Votos Válidos	99,16
Votos No Válidos	2	% Votos No Válidos	0,84

Logo	Siglas	Candidatura	Votos	% Emitidos	% Válidos	% Censo
	SS-CP	SEMPRE SANTVI - CANDIDATURA DE PROGRÉS	62	25,94	26,16	12,63
	JUNTSXSVM	JUNTS PER SANT VICENÇ DE MONTALT - ARA PACTE LOCAL	48	20,08	20,25	9,78
	PP	PARTIDO POPULAR/PARTIT POPULAR	35	14,64	14,77	7,13
	JUNTS-CM	JUNTS PER CATALUNYA - CM	30	12,55	12,66	6,11
	SOM-HI	SOM-HI SANT VICENÇ/PRIMÀRIES	24	10,04	10,13	4,89
	ERC-AM	ESQUERRA REPUBLICANA DE CATALUNYA - ACORD MUNICIPAL	10	4,18	4,22	2,04
	VALENTS	VALENTS	8	3,35	3,38	1,63
	GSV	GENT DE SANT VICENÇ	7	2,93	2,95	1,43
	IRC	IMPULSORS REPÚBLICA CATALANA	7	2,93	2,95	1,43
	Blancos		6	2,51	2,53	1,22
	Nulos		2	0,84	0,00	0,41

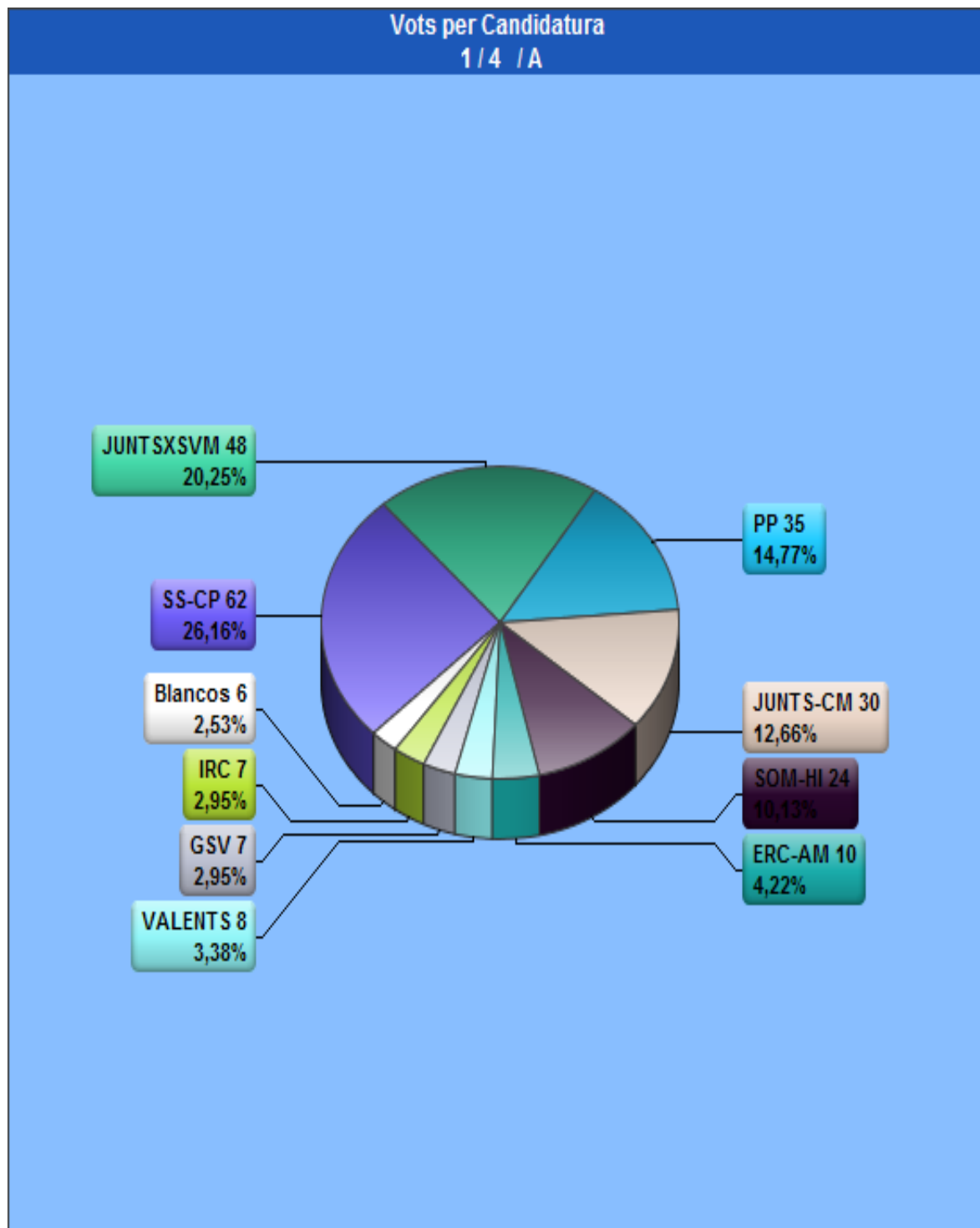


ELECCIONS MUNICIPALS - 28 DE MAIG DE 2023





ELECCIONS MUNICIPALS - 28 DE MAIG DE 2023





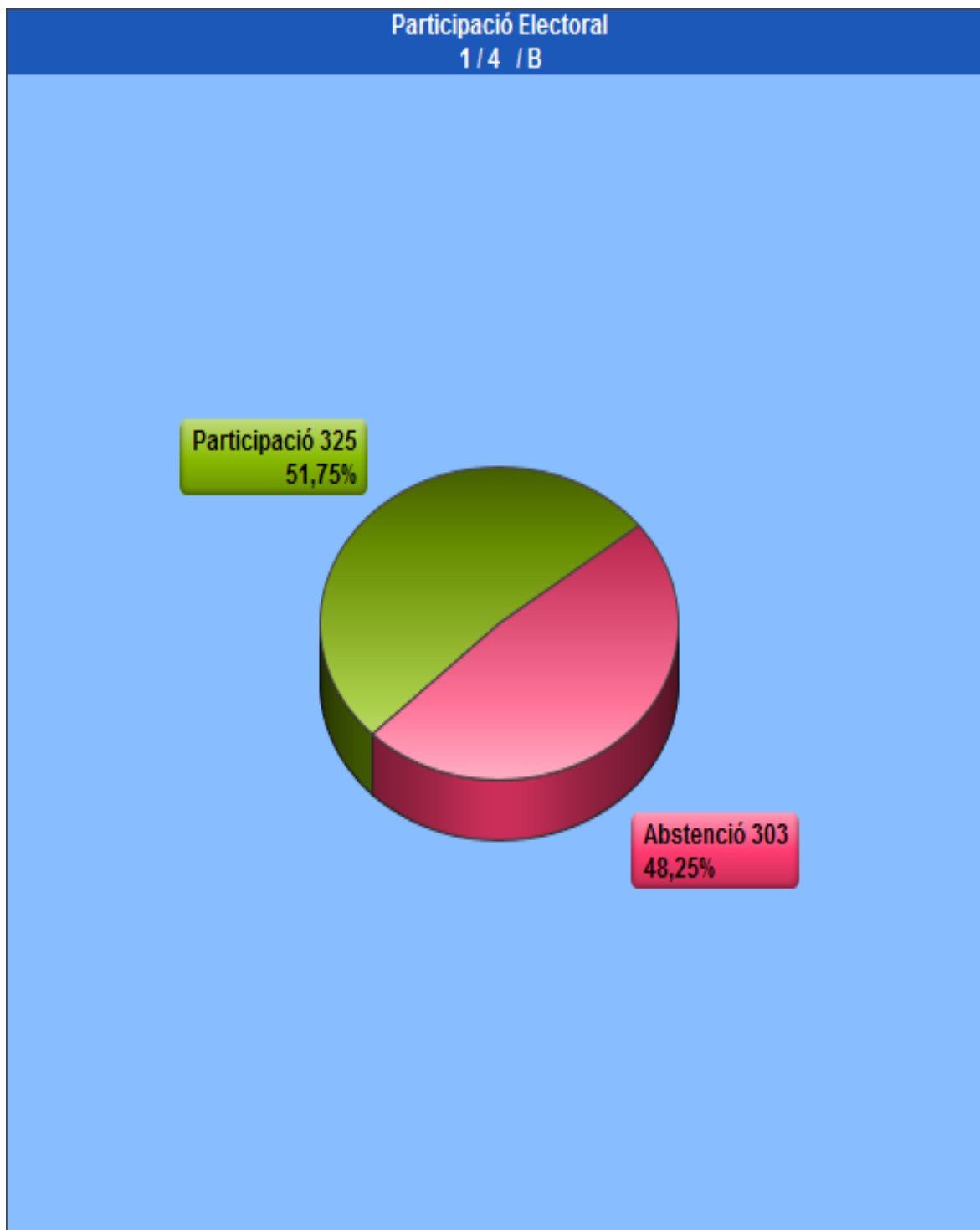
ELECCIONS MUNICIPALS - 28 DE MAIG DE 2023

Mesa	1/4 /B		
Colegio Electoral	LOCAL MUNICIPAL		
Número Electores	628	% Participación	51,75
Votos Emitidos	325	% Abstención	48,25
Votos Válidos	318	% Votos Válidos	97,85
Votos No Válidos	7	% Votos No Válidos	2,15

Logo	Siglas	Candidatura	Votos	% Emitidos	% Válidos	% Censo
	SS-CP	SEMPRE SANTVI - CANDIDATURA DE PROGRÉS	86	26,46	27,04	13,69
	JUNTSXSVM	JUNTS PER SANT VICENÇ DE MONTALT - ARA PACTE LOCAL	65	20,00	20,44	10,35
	PP	PARTIDO POPULAR/PARTIT POPULAR	62	19,08	19,50	9,87
	JUNTS-CM	JUNTS PER CATALUNYA - CM	28	8,62	8,81	4,46
	SOM-HI	SOM-HI SANT VICENÇ/PRIMÀRIES	23	7,08	7,23	3,66
	ERC-AM	ESQUERRA REPUBLICANA DE CATALUNYA - ACORD MUNICIPAL	20	6,15	6,29	3,18
	IRC	IMPULSORS REPÚBLICA CATALANA	10	3,08	3,14	1,59
	GSV	GENT DE SANT VICENÇ	9	2,77	2,83	1,43
	VALENTS	VALENTS	9	2,77	2,83	1,43
	Blancos		6	1,85	1,89	0,96
	Nulos		7	2,15	0,00	1,11



ELECCIONS MUNICIPALS - 28 DE MAIG DE 2023





ELECCIONS MUNICIPALS - 28 DE MAIG DE 2023

